

# Escrutinio Provisorio Santa Cruz



ELECCIONES  
**Generales**  
**2011**





ELECCIONES  
Generales  
2011

# Santa Cruz



## Comandante Luis Piedra Buena






## PRESIDENTE - C. LUIS PIEDRABUENA

**1**  **86.66%**  
Cristina Fernandez de Kirchner  
Frente para la Victoria

**2**  **5.83%**  
Ricardo Alfonsín  
Union para el Desarrollo Social

**3**  **3.82%**  
Juan Hermes Binner  
Frente Amplio Progresista

**4**  **1.18%**  
Alberto Jose Rodriguez Saa  
Compromiso Federal

| EMPADRONADOS |             |               |
|--------------|-------------|---------------|
| Total        | Votaron     | <b>71.03%</b> |
| <b>5343</b>  | <b>3795</b> |               |

| MESAS     |            |                |
|-----------|------------|----------------|
| Total     | Escrutadas | <b>100.00%</b> |
| <b>20</b> | <b>20</b>  |                |

| VOTOS        |               |
|--------------|---------------|
| Afirmativos: | 3635 (95.78%) |
| Blancos:     | 147 (3.87%)   |
| Nulos:       | 11 (0.29%)    |
| Recurridos:  | 1 (0.03%)     |
| Impugnados:  | 1 (0.03%)     |

|          |   |   |               |      |
|----------|---|---|---------------|------|
| <b>1</b> | Frente para la Victoria                   |    | <b>86.66%</b> | 3150 |
| <b>2</b> | Union para el Desarrollo Social           |    | <b>5.83%</b>  | 212  |
| <b>3</b> | Frente Amplio Progresista                 |    | <b>3.82%</b>  | 139  |
| <b>4</b> | Compromiso Federal                        |   | <b>1.18%</b>  | 43   |
| <b>5</b> | Frente Popular                            |  | <b>1.16%</b>  | 42   |
| <b>6</b> | Frente de Izquierda y de los Trabajadores |  | <b>0.74%</b>  | 27   |
| <b>7</b> | Coalicion Civica-ARI                      |  | <b>0.61%</b>  | 22   |



## SENADOR NACIONAL - C. LUIS PIEDRABUENA

**1**  **84.97%**  
Gonzalez Pablo  
Frente para la Victoria

**2**  **9.22%**  
Alfredo Anselmo Martinez  
Union Civica Radical

**3**  **2.76%**  
Graciela Ester Reartes  
Coalicion Civica-ARI

**4**  **1.84%**  
Gerardo Martinez Alvarez  
Partido Socialista

### EMPADRONADOS







|       |         |               |
|-------|---------|---------------|
| Total | Votaron | <b>71.03%</b> |
| 5343  | 3795    |               |

### MESAS

|       |            |                |
|-------|------------|----------------|
| Total | Escrutadas | <b>100.00%</b> |
| 20    | 20         |                |

### VOTOS

|              |      |          |
|--------------|------|----------|
| Afirmativos: | 3266 | (86.06%) |
| Blancos:     | 515  | (13.57%) |
| Nulos:       | 12   | (0.32%)  |
| Recurridos:  | 1    | (0.03%)  |
| Impugnados:  | 1    | (0.03%)  |

|          |                         |   |               |      |
|----------|-------------------------|---|---------------|------|
| <b>1</b> | Frente para la Victoria |    | <b>84.97%</b> | 2775 |
| <b>2</b> | Union Civica Radical    |    | <b>9.22%</b>  | 301  |
| <b>3</b> | Coalicion Civica-ARI    |    | <b>2.76%</b>  | 90   |
| <b>4</b> | Partido Socialista      |  | <b>1.84%</b>  | 60   |
| <b>5</b> | Partido Obrero          |  | <b>0.89%</b>  | 29   |
| <b>6</b> | Frente Encuentro Sur    |  | <b>0.34%</b>  | 11   |





## DIPUTADO NACIONAL - C. LUIS PIEDRABUENA

**1**  **83.21%**  
Mario Alfredo Metaza  
Frente para la Victoria

**2**  **10.02%**  
Ricardo Ancell Patterson  
Union Civica Radical

**3**  **3.76%**  
Eduardo Emilio Sosa  
Coalicion Civica-ARI

**4**  **1.77%**  
Patricio Rene Hidalgo  
Partido Socialista

### EMPADRONADOS







|       |         |               |
|-------|---------|---------------|
| Total | Votaron | <b>71.03%</b> |
| 5343  | 3795    |               |

### MESAS

|       |            |                |
|-------|------------|----------------|
| Total | Escrutadas | <b>100.00%</b> |
| 20    | 20         |                |

### VOTOS

|              |      |          |
|--------------|------|----------|
| Afirmativos: | 3055 | (80.50%) |
| Blancos:     | 716  | (18.87%) |
| Nulos:       | 22   | (0.58%)  |
| Recurridos:  | 1    | (0.03%)  |
| Impugnados:  | 1    | (0.03%)  |

|          |                         |   |               |      |
|----------|-------------------------|---|---------------|------|
| <b>1</b> | Frente para la Victoria |    | <b>83.21%</b> | 2542 |
| <b>2</b> | Union Civica Radical    |    | <b>10.02%</b> | 306  |
| <b>3</b> | Coalicion Civica-ARI    |    | <b>3.76%</b>  | 115  |
| <b>4</b> | Partido Socialista      |   | <b>1.77%</b>  | 54   |
| <b>5</b> | Partido Obrero          |  | <b>0.85%</b>  | 26   |
| <b>6</b> | Frente Encuentro Sur    |  | <b>0.39%</b>  | 12   |



## GOBERNADOR - C. LUIS PIEDRABUENA

**1**  **76.68%**  
Daniel Roman Peralta  
Frente para la Victoria  
Santacruceña

**2**  **22.58%**  
Eduardo Costa  
Union para vivir mejor

**3**  **0.41%**  
Jorge Marcelo Cepernic  
Encuentro Ciudadano Sur

**4**  **0.32%**  
Norma Dina Villamayor  
Partido Obrero

### EMPADRONADOS





|       |         |               |
|-------|---------|---------------|
| Total | Votaron | <b>71.03%</b> |
| 5343  | 3795    |               |

### MESAS

|       |            |                |
|-------|------------|----------------|
| Total | Escrutadas | <b>100.00%</b> |
| 20    | 20         |                |

### VOTOS

|              |      |          |
|--------------|------|----------|
| Afirmativos: | 3392 | (89.38%) |
| Blancos:     | 263  | (6.93%)  |
| Nulos:       | 11   | (0.29%)  |
| Recurridos:  | 1    | (0.03%)  |
| Impugnados:  | 1    | (0.03%)  |

|          |                                      |   |               |      |
|----------|--------------------------------------|---|---------------|------|
| <b>1</b> | Frente para la Victoria Santacruceña |    | <b>76.68%</b> | 2601 |
| <b>2</b> | Union para vivir mejor               |    | <b>22.58%</b> | 766  |
| <b>3</b> | Encuentro Ciudadano Sur              |   | <b>0.41%</b>  | 14   |
| <b>4</b> | Partido Obrero                       |  | <b>0.32%</b>  | 11   |



## DIPUTADO PROVINCIAL - C. LUIS PIEDRABUENA

**1**  **83.00%**  
Oscar Sandoval  
Frente para la Victoria  
Santacruceña

**2**  **10.28%**  
Hector Alberto Roquel  
Union Civica Radical

**3**  **3.64%**  
Luis Gonzalez  
Coalicion Civica-ARI

**4**  **1.12%**  
Mariano Crowe Nieto  
Partido Socialista

### EMPADRONADOS








|       |         |               |
|-------|---------|---------------|
| Total | Votaron | <b>71.03%</b> |
| 5343  | 3795    |               |

### MESAS

|       |            |                |
|-------|------------|----------------|
| Total | Escrutadas | <b>100.00%</b> |
| 20    | 20         |                |

### VOTOS

|              |      |          |
|--------------|------|----------|
| Afirmativos: | 3211 | (84.61%) |
| Blancos:     | 569  | (14.99%) |
| Nulos:       | 11   | (0.29%)  |
| Recurridos:  | 3    | (0.08%)  |
| Impugnados:  | 1    | (0.03%)  |

|          |                                      |   |               |      |
|----------|--------------------------------------|---|---------------|------|
| <b>1</b> | Frente para la Victoria Santacruceña |    | <b>83.00%</b> | 2665 |
| <b>2</b> | Union Civica Radical                 |    | <b>10.28%</b> | 330  |
| <b>3</b> | Coalicion Civica-ARI                 |   | <b>3.64%</b>  | 117  |
| <b>4</b> | Partido Socialista                   |  | <b>1.12%</b>  | 36   |
| <b>5</b> | Partido Obrero                       |  | <b>0.93%</b>  | 30   |
| <b>6</b> | Unidos por Santa Cruz                |  | <b>0.62%</b>  | 20   |
| <b>7</b> | Encuentro Ciudadano Sur              |  | <b>0.40%</b>  | 13   |





## CONSEJO DE LA MAGISTRATURA - C. LUIS PIEDRABUENA

**1**  **86.39%**  
Miriam Analia Aguiar  
Frente para la Victoria  
Santacruceña

**2**  **7.79%**  
Sergio Ramon Lumachi  
Union Civica Radical

**3**  **4.66%**  
Alberto Daniel Arias  
Partido Obrero

**4**  **0.68%**  
Nicolas Ramon Galleguillo  
Unidos por Santa Cruz

### EMPADRONADOS






|       |         |               |
|-------|---------|---------------|
| Total | Votaron | <b>71.03%</b> |
| 5343  | 3795    |               |

### MESAS

|       |            |                |
|-------|------------|----------------|
| Total | Escrutadas | <b>100.00%</b> |
| 20    | 20         |                |

### VOTOS

|              |               |
|--------------|---------------|
| Afirmativos: | 2938 (77.42%) |
| Blancos:     | 848 (22.35%)  |
| Nulos:       | 7 (0.18%)     |
| Recurridos:  | 1 (0.03%)     |
| Impugnados:  | 1 (0.03%)     |

|          |                                      |   |               |      |
|----------|--------------------------------------|---|---------------|------|
| <b>1</b> | Frente para la Victoria Santacruceña |    | <b>86.39%</b> | 2538 |
| <b>2</b> | Union Civica Radical                 |    | <b>7.79%</b>  | 229  |
| <b>3</b> | Partido Obrero                       |    | <b>4.66%</b>  | 137  |
| <b>4</b> | Unidos por Santa Cruz                |  | <b>0.68%</b>  | 20   |
| <b>5</b> | Encuentro Ciudadano Sur              |  | <b>0.48%</b>  | 14   |





## DIPUTADO POR MUNICIPIO - C. LUIS PIEDRABUENA

**1** **81.52%**  
Frente para la Victoria  
Santacruceña  
- Federico Bodlovic Chaparrotti  
- Carlos Castro  
- Irina Vidal

**2** **18.48%**  
Union para Vivir Mejor en Piedrabuena  
- Jorge Antonio Larrosa

|          |   |  |               |             |
|----------|---|--|---------------|-------------|
| <b>1</b> | <b>Federico Bodlovic Chaparrotti</b><br>Primero Piedrabuena |  | <b>47.64%</b> | <b>1642</b> |
| <b>2</b> | <b>Carlos Castro</b><br>Piedrabuena Somos Todos             |  | <b>27.13%</b> | <b>935</b>  |
| <b>3</b> | <b>Jorge Antonio Larrosa</b><br>La Mejor Opcion             |  | <b>18.48%</b> | <b>637</b>  |
| <b>4</b> | <b>Irina Vidal</b><br>Por mi Pueblo y su Gente              |  | <b>6.76%</b>  | <b>233</b>  |

### EMPADRONADOS

|       |         |               |
|-------|---------|---------------|
| Total | Votaron | <b>71.03%</b> |
| 5343  | 3795    |               |

### MESAS

|       |            |                |
|-------|------------|----------------|
| Total | Escrutadas | <b>100.00%</b> |
| 20    | 20         |                |

### VOTOS

|              |      |          |
|--------------|------|----------|
| Afirmativos: | 3447 | (90.83%) |
| Blancos:     | 335  | (8.83%)  |
| Nulos:       | 11   | (0.29%)  |
| Recurridos:  | 1    | (0.03%)  |
| Impugnados:  | 1    | (0.03%)  |



## INTENDENTE - C. LUIS PIEDRABUENA

**1** **92.36%**  
Frente para la Victoria  
Santacruceña  
- Jose Ramon Bodlovic  
- Osvaldo De Santis

**2** **7.64%**  
Union para Vivir Mejor en Piedrabuena  
- Gustavo Luis Gregorio  
- Tito Ruben Rico

|          |   |  |               |             |
|----------|---|--|---------------|-------------|
| <b>1</b> | <b>Jose Ramon Bodlovic</b><br>Primero Piedrabuena   |  | <b>55.23%</b> | <b>1995</b> |
| <b>2</b> | <b>Osvaldo De Santis</b><br>Piedrabuena Somos Todos |  | <b>37.13%</b> | <b>1341</b> |
| <b>3</b> | <b>Gustavo Luis Gregorio</b><br>La Mejor Opcion     |  | <b>3.90%</b>  | <b>141</b>  |
| <b>4</b> | <b>Tito Ruben Rico</b><br>Dignidad para Todos       |  | <b>3.74%</b>  | <b>135</b>  |

### EMPADRONADOS

|              |                |               |
|--------------|----------------|---------------|
| <b>Total</b> | <b>Votaron</b> | <b>71.16%</b> |
| 5375         | 3825           |               |

### MESAS

|              |                   |                |
|--------------|-------------------|----------------|
| <b>Total</b> | <b>Escrutadas</b> | <b>100.00%</b> |
| 21           | 21                |                |

### VOTOS

|                   |        |
|-------------------|--------|
| Afirmativos: 3612 | 94.43% |
| Blancos: 194      | 5.07%  |
| Nulos: 17         | 0.44%  |
| Recurridos: 1     | 0.03%  |
| Impugnados: 1     | 0.03%  |



## CONCEJAL - C. LUIS PIEDRABUENA

**1** **87.04%**  
Frente para la Victoria  
Santacruceña  
- Mariela Guardo  
- Edgardo Vargas  
- Ana del Carmen Alarcon

**2** **12.96%**  
Union para Vivir Mejor en Piedrabuena  
- Nestor Fabian Aguilar  
- Fernando Esteban Espina

|          |  |  |               |             |
|----------|--|--|---------------|-------------|
| <b>1</b> | <b>Mariela Guardo</b><br>Piedrabuena Somos Todos     |  | <b>30.09%</b> | <b>1047</b> |
| <b>2</b> | <b>Edgardo Vargas</b><br>Vamos Piedrabuena           |  | <b>19.22%</b> | <b>669</b>  |
| <b>3</b> | <b>Ana del Carmen Alarcon</b><br>Primero Piedrabuena |  | <b>15.80%</b> | <b>550</b>  |
| <b>4</b> | <b>Marta Argaraz</b><br>Kolina Piedrabuena           |  | <b>10.32%</b> | <b>359</b>  |
| <b>5</b> | <b>Nestor Fabian Aguilar</b><br>Dignidad para Todos  |  | <b>8.33%</b>  | <b>290</b>  |
| <b>6</b> | <b>Jose Luis Cejas</b><br>Todos por Piedrabuena      |  | <b>5.86%</b>  | <b>204</b>  |
| <b>7</b> | <b>Ruben Molino</b><br>Lealtad y Compromiso          |  | <b>5.75%</b>  | <b>200</b>  |
| <b>8</b> | <b>Fernando Esteban Espina</b><br>La Mejor Opcion    |  | <b>4.63%</b>  | <b>161</b>  |

### EMPADRONADOS

|              |                |               |
|--------------|----------------|---------------|
| <b>Total</b> | <b>Votaron</b> | <b>71.16%</b> |
| 5375         | 3825           |               |

### MESAS

|              |                   |                |
|--------------|-------------------|----------------|
| <b>Total</b> | <b>Escrutadas</b> | <b>100.00%</b> |
| 21           | 21                |                |

### VOTOS

|                   |        |
|-------------------|--------|
| Afirmativos: 3480 | 90.98% |
| Blancos: 325      | 8.50%  |
| Nulos: 19         | 0.50%  |
| Recurridos: 0     | 0.00%  |
| Impugnados: 1     | 0.03%  |